

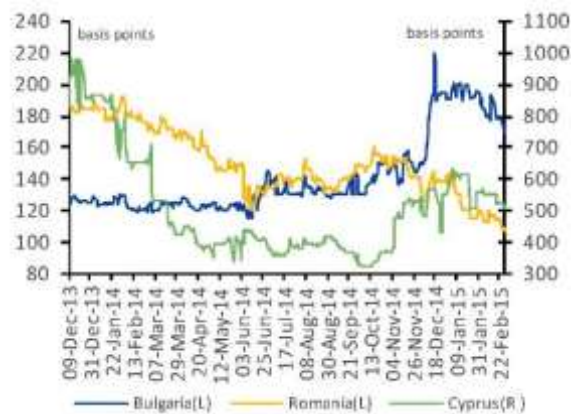
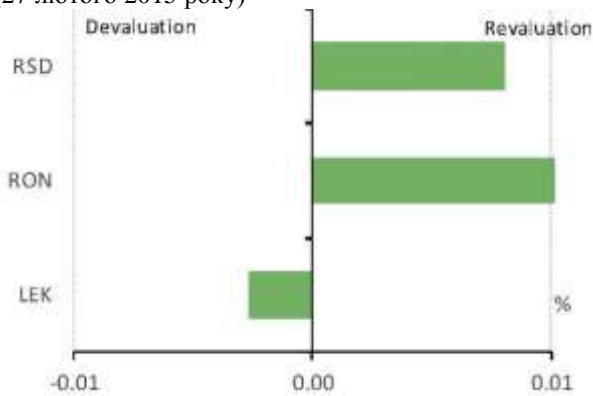


## ЗВЕДЕНІ ДАНІ ЕКОНОМІЧНИЙ ПОКАЗНИКІВ ДЛЯ ПІВДЕННО-СХІДНОЇ ЄВРОПИ

- Міжнародний Валютний Фонд (МВФ) уклав із **Албанією** договір про другий та третій розподіл коштів на основі Угоди про розширене фінансування, станом на кінець лютого. Укладення такої угоди надає можливість використовувати 58,8 млн. євро кредитних коштів, тоді як загалом країна отримала 117,7 млн. євро. МВФ позитивно сприймає значний прогрес, якого влада досягнула при успішному втіленні необхідних дій та реформ.
- Згідно недавнього звіту від Європейської Комісії, макроекономічний дисбаланс **Болгарії** походить від хаосу у банківській сфері у 2014 році та поточних умов на ринку праці.
- На **Кіпрі**, сума кредиту у жовтні скорочувалась повільнішими темпами на 1,2% порівняно із аналогічними показниками за минулий рік із зниження на 12,8% у січні 2014 року, оскільки надання позик на комерційні цілі та споживчі кредити скоротилося у аналогічних співвідношеннях. Загальна кількість депозитів скорочувалась значно повільнішими темпами 4,1% порівняно із аналогічними показниками минулого року у січні із зниження на 21,5% того ж місяця минулого року.
- Міжнародна рейтингова агенція «Fitch», підтвердила суверенний рейтинг **Румунії** станом на 27 лютого на рівні «BBB-» із стабільною перспективою. Головними факторами, які вплинули на прийняття даного рішення були позитивні перспективи економічного розвитку та фінансовий сектор, рівень котрого є кращим ніж у подібних країнах.
- У **Сербії**, МВФ зробив висновок у Статті IV Річного звіту у лютому, зауважуючи, що економіка Сербії зіткнулась із значними перешкодами, оскільки реальне ВВП у 2014 році знизилось, рівень безробіття продовжує зростати, рівень інфляції залишається на низьких рівнях, а державний борг продовжує зростати. Водночас, уряд та МВФ уклали угоду щодо попереджувальної угоди про резервні кошти на суму 1,2 млрд. євро, головними пріоритетами вважаючи реформи у фінансовому та банківському секторах.

Двосторонній обмін щодо євро  
(27 лютого 2015 року)

Свопи кредитного дефолту на 5 років у дол. США



devaluation – девальвація  
 revaluation – переоцінка  
 RSD – сербські динари  
 RON – румунські леї  
 LEK – албанські леки  
 Year to date change – зміна з початку року до теперішнього числа

basic point – базисний пункт  
 Bulgaria (L) – Болгарія (Ліворуч)  
 Romania (L) – Румунія (Ліворуч)  
 Cyprus (R) – Кіпр (Праворуч)  
 Jan – січень, Feb. – лютий, Mar. – березень, Apr – квітень, May – травень,  
 Jun – червень, July – липень, Aug. – серпень, Sep. – вересень, Oct. – жовтень, Nov. – листопад, Dec. – грудень

	Справжній ВВП (% порівняно із аналогічним періодом минулого року)		Інфляція		Податково-бюджетний баланс (% ВВП)		Платіжний баланс (% ВВП)	
	2014 рік	2015 рік (прогноз)	2014 рік	2015 рік (прогноз)	2014 рік	2015 рік (прогноз)	2014 рік	2015 рік (прогноз)
Албанія	1,9	2,5	1,6	2,5	-5,1	-4,0	-11,0	-11,5
Болгарія	1,5	1,9	-1,4	-0,3	-3,9	-2,9	0,1	1,9
Кіпр	-2,3	0,5	-1,4	-0,5	0,4	-1,0	-9,0	-5,0
Румунія	2,9	2,9	1,1	1,5	-1,9	-1,9	-0,5	-1,9
Сербія	1,8	0,5	2,1	3,0	-6,5	-6,5	-5,3	-5,0

Джерело: Дослідження Піреус Банку, інформаційний потік, «Блумберг»

Зміст даного документу, включаючи всі архіви та файли, є інтелектуальною власністю та підлягає захисту відповідно до законодавства Греції та міжнародного законодавства. Отже, даним чітко заборонено відтворювати, передруковувати, копіювати, зберігати, продавати, передавати, поширювати, публікувати або перекладати даний документ, повністю, частково або робити витяг із нього без отримання попередньої згоди від бенефіціара, тобто Піреус Банку. Вищезазначений припис не стосується зберігання або копіювання частини даного документу на простий персональний комп'ютер для суто особистого використання, не маючи на меті комерційного або іншого застосування та без якогось наміру відмовитись від права інтелектуальної власності.

ЗВЕДЕНІ ДАНІ ЕКОНОМІЧНИЙ ПОКАЗНИКІВ ДЛЯ ПІВДЕННО-СХІДНОЇ ЄВРОПИ

**А. АЛБАНІЯ**

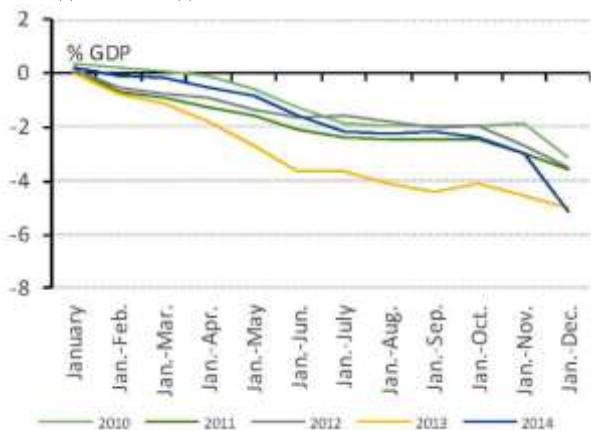
• Згідно Огляду стану кредитування за 4 квартал 2014 року, який випустив Банк Албанії, умови кредитування у 4 кварталі 2014 року для комерційної діяльності стали більш жорсткими, а впродовж наступного кварталу, очікується. Їхнє послаблення. Кредити на споживчі цілі стали більш жорсткими у 4 кварталі 2014 року, тоді як у 1 кварталі 2015 року, очікується, що ці умови послабляться. (Діаграма 2.1)

1.0 Реальне ВВП та загальний індекс довіри економіки



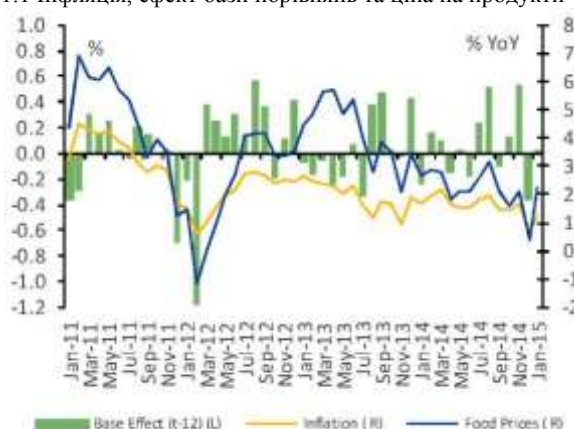
% YoY – % порівняно з аналогічним періодом минулого року  
 Gross Value Added (L) – Валова додана вартість (Ліворуч)  
 Economic Sentiment Index (R) – загальний індекс довіри економіки (Праворуч)  
 Q1 – 1 квартал, Q2 – 2 квартал, Q3 – 3 квартал, Q4 – 4 квартал

1.2 Податково-бюджетний залишок



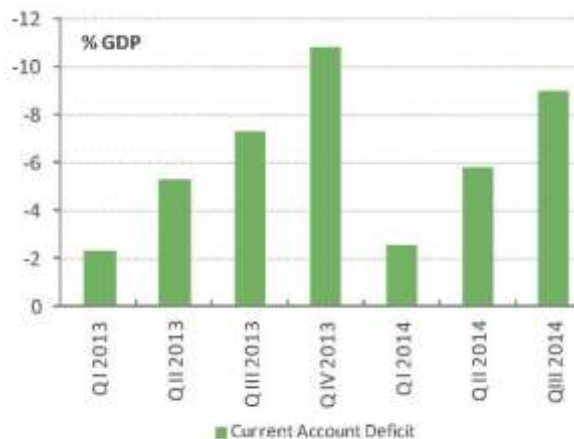
Джерело: Дослідження Піреус Банку, інформаційний потік, Національні джерела  
 % GDP – % ВВП  
 January – січень  
 Jan – січень, Feb. – лютий, Mar. – березень, Apr – квітень, May – травень, Jun – червень, July – липень, Aug. – серпень, Sep. – вересень, Oct. – жовтень, Nov. – листопад, Dec. – грудень

1.1 Інфляція, ефект бази порівнянь та ціна на продукти



% YoY – % порівняно з аналогічним періодом минулого року  
 Base effect (L) – ефект бази порівнянь (ліворуч)  
 Inflation (R) – інфляція (праворуч)  
 Food prices (R) – ціна на продукти (праворуч)  
 Jan – січень, Mar. – березень, May – травень, July – липень, Sep. – вересень, Nov. – листопад

1.3 Поточний платіжний баланс

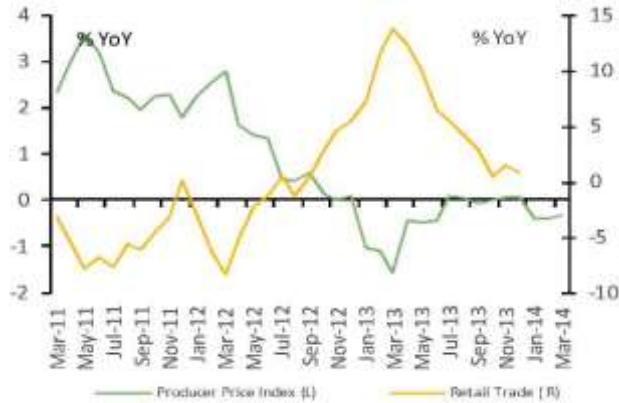


% GDP – % ВВП  
 Current Account Balance (R) – залишок поточного рахунку (праворуч)  
 Q1 – 1 квартал, QII – 2 квартал, QIII – 3 квартал, QIV – 4 квартал



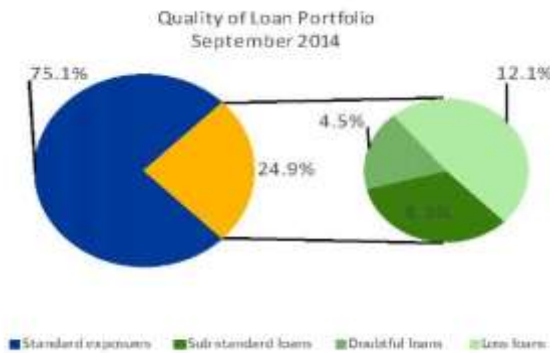
**ЗВЕДЕНІ ДАНІ ЕКОНОМІЧНИЙ ПОКАЗНИКІВ ДЛЯ ПІВДЕННО-СХІДНОЇ ЄВРОПИ**

1.4 Індекс цін виробництва та роздрібно торгівля



% YoY – % порівняно з аналогічним періодом минулого року  
 Producer Price Index (L) – Індекс цін виробництва (ліворуч)  
 Retail trade (R) – Роздрібно торгівля (праворуч)  
 Jan – січень, Mar. – березень, May – травень, July – липень, Sep. – вересень,  
 Nov. – листопад

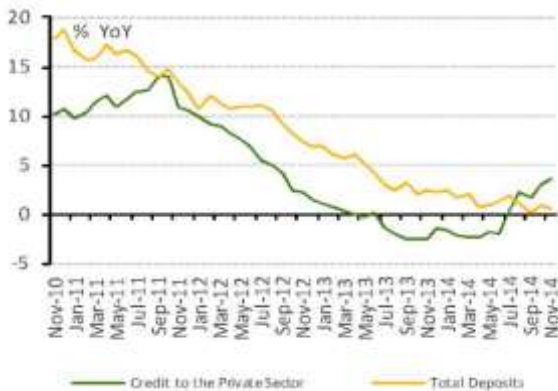
1.6 Якість кредитного портфелю



**Якість кредитного портфелю  
 вересень 2014 року**

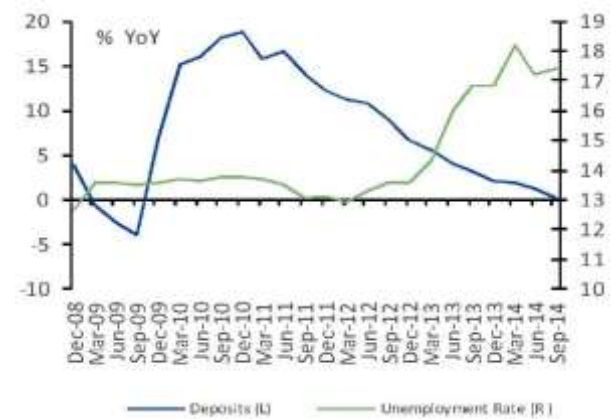
Standard exposures – стандартна заборгованість, Sub-standard loans – субстандартна заборгованість, Doubtful loans – сумнівні позики, Loss loans – безнадійні кредити

1.8 Розширення кредиту та загальні депозити



% YoY – % порівняно з аналогічним періодом минулого року  
 Credit to the Private Sector – Кредит приватному сектору  
 Total Deposits – Всього депозити  
 Jan – січень, Mar. – березень, May – травень, July – липень, Sep. – вересень,  
 Nov. – листопад

1.5 Загальна кількість вкладень та рівень безробіття



% YoY – % порівняно з аналогічним періодом минулого року  
 Deposits (L) – депозити (ліворуч)  
 Unemployment Rate (R) – рівень безробіття (праворуч)  
 Mar. – березень, Jun – червень, Sep. – вересень, Dec. – грудень

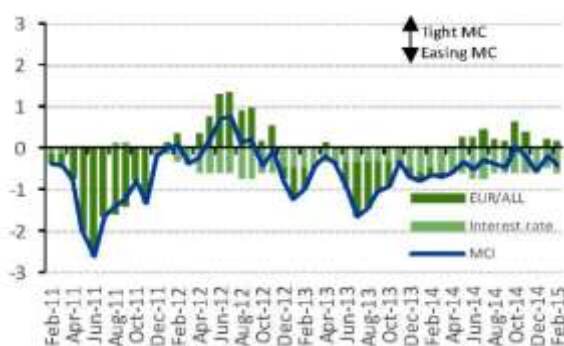
1.7 Прострочена заборгованість та норматив достатності капіталу



Capital adequacy ratio – (TIER-1) (R) – норматив достатності капіталу (TIER-1) (праворуч)  
 Non-performing loans % Total Loans (L) – % простроченої заборгованості до загальної заборгованості

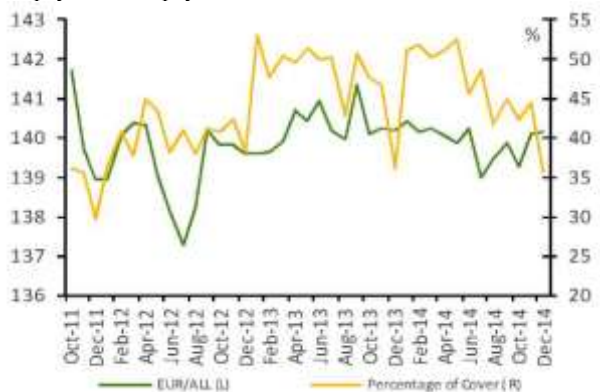
Q1 – 1 квартал, Q2 – 2 квартал, Q3 – 3 квартал, Q4 – 4 квартал

1.9 Індекс монетарний умов



Примітка: Індекс – це зважена сума річної зміни ставки рефінансування (60% від показника) та фіксованої ставки (-40% показника)  
 Tight MC – суворі монетарні умови  
 Easing MC – спрощені монетарні умови  
 EUR/ALL – Євро/всіх інших валют  
 Interest rate – відсоткова ставка  
 MCI – індекс монетарний умов  
 Feb. – лютий, Arg – квітень, Jun – червень, Aug. – серпень, Oct. – жовтень,  
 Dec. – грудень

2.0 Співвідношення євро до інших валют та співвідношення імпорту до експорту



Джерело: Дослідження Піреус Банку, інформаційний потік, Національні джерела

EUR/ALL (L) – співвідношення Євро до інших валют (ліворуч)

Percentage of Cover (R) – Відсоток співвідношення (праворуч)

Jan – січень, Mar. – березень, May – травень, July – липень, Sep. – вересень,

Nov. – листопад

2.1 Огляд кредитування центрального банку



Easing of credit standards – спрощення стандартів кредитування

Tightening of credit standards – ускладнення стандартів кредитування

Business loans – комерційні кредити

Household loans – споживчі кредити

Q1 – 1 квартал, Q2 – 2 квартал, Q3 – 3 квартал, Q4 – 4 квартал

ЗВЕДЕНІ ДАНІ ЕКОНОМІЧНИЙ ПОКАЗНИКІВ ДЛЯ ПІВДЕННО-СХІДНОЇ ЄВРОПИ

**В. БОЛГАРІЯ**

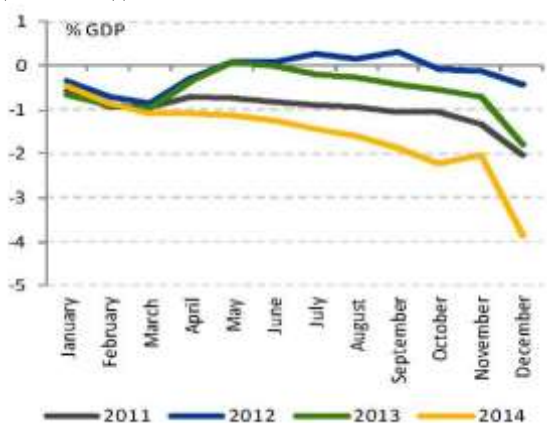
- Профіцит поточного рахунку скоротився до 0,1% ВВП у 2014 році із 2,1% у 2013 році, завдяки розширенню дефіциту торгівлі до 7,3% ВВП із 5,9% для тих самих років. Проте розширення профіциту послуг та скорочення дефіциту доходу позитивно сприяло профіциту поточного рахунку, тоді як надлишок поточних переказів скоротився. У 2014 році, профіцит поточного рахунку фінансувався чистими прямими іноземними інвестиціями, та раніше складав 2,9% ВВП з 3,1% у 2013 році. (Діаграма 1.3)
- У січні безнадійні кредити у відсотковому співвідношенні по загальних кредитів зросли до 19,0% з 18,1% у той самий місяць минулого року. (Діаграма 1.9)
- У січні кредитування приватного сектору скоротилося на 8,5% порівняно із аналогічними показниками минулого року із збільшення на 0,5% у січні 2014 року, оскільки кредитування комерційної діяльності знизилось на 11,9% із 0,6% для тих самих місяців. Кредитування домашнього господарства скоротилося на 2,0% у січні, порівняно із скороченням на 0,2% у січні 2014 року, тоді як кредитування приватного сектору зростало повільнішими темпами на 0,3% порівняно із аналогічним періодом минулого року з 9,4% для тих самих місяців. (Діаграма 2.0)

1.0 Прогнозні показники



Consumer Confidence Index (L) – Індекс довіри споживача (Ліворуч)  
 Industrial Confidence Indicator (L) – промисловий індекс довіри (Ліворуч)  
 Economic Sentiment Index (R) – загальний індекс довіри економіки (Праворуч)  
 Jan – січень, Mar. – березень, May – травень, July – липень, Sep. – вересень, Nov. – листопад

1.2 Податково-бюджетний залишок



Джерело: Дослідження Піреус Банку, інформаційний потік, Національні джерела

% GDP – % ВВП

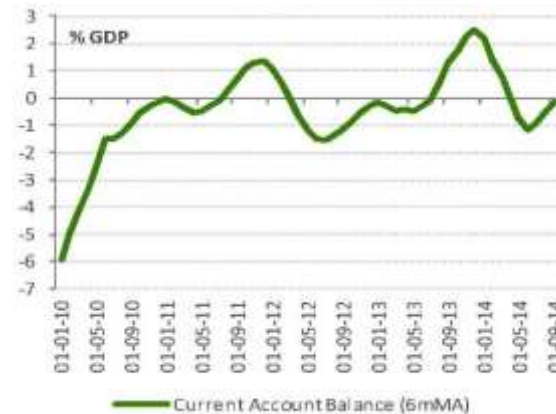
January – січень, February – лютий, March – березень, April – квітень, May – травень, June – червень, July – липень, August – серпень, September – вересень, October – жовтень, November – листопад, December – грудень

1.1 Інфляція та ефект бази порівнянь



% YoY – % порівняно з аналогічним періодом минулого року  
 Base effect (L) – ефект бази порівнянь (ліворуч)  
 Inflation (R) – інфляція (праворуч)  
 Food prices (R) – ціна на продукти (праворуч)  
 Jan – січень, Mar. – березень, May – травень, July – липень, Sep. – вересень, Nov. – листопад

1.3 Поточний платіжний баланс

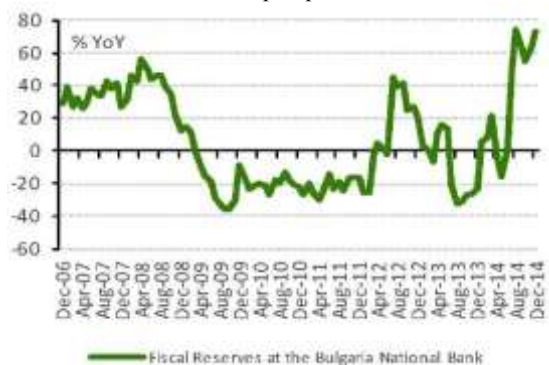


FDI (L) – прямі іноземні інвестиції (ліворуч)  
 Current Account (R) – поточний рахунок (праворуч)



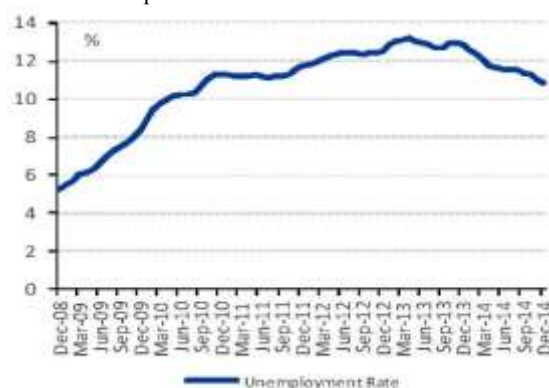
ЗВЕДЕНІ ДАНІ ЕКОНОМІЧНИЙ ПОКАЗНИКІВ ДЛЯ ПІВДЕННО-СХІДНОЇ ЄВРОПИ

1.4 Податково-бюджетні резерви



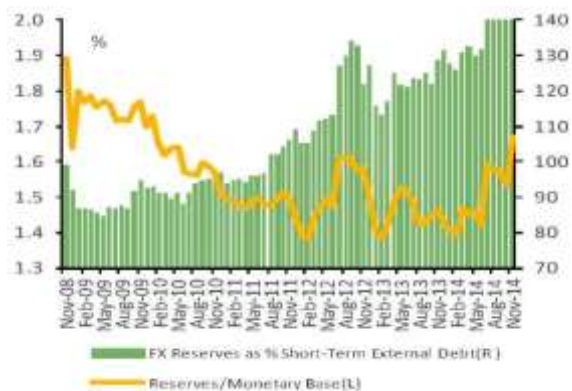
% YoY – % порівняно з аналогічним періодом минулого року  
Fiscal Reserves in the Central bank – Бюджетні резерви у центральному банку  
Apr – квітень, Aug. – серпень, Dec. – грудень

1.6 Рівень безробіття



Unemployment Rate – рівень безробіття  
Mar. – березень, Jun – червень, Sep. – вересень, Dec. – грудень

1.8 Резерви у іноземній валюті та монетарна база



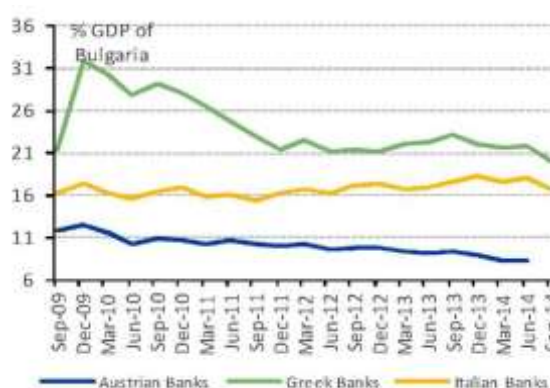
FX reserves as % Short-Term external debt (R) – Резерви у іноземній валюті як % короткострокового зовнішнього боргу (праворуч)  
Reserves/Monetary Base (L) – резерви/монетарна база (ліворуч)  
Mar. – березень, Jun – червень, Sep. – вересень, Dec. – грудень

1.5 Промислове виробництво та роздрібний продаж



% YoY – % порівняно з аналогічним періодом минулого року  
Industrial production (6m MA) – промислове виробництво (6 місяців ковзаючого середнього значення)  
Retail sales (6m MA) – роздрібний продаж (6 місяців ковзаючого середнього значення)  
Feb – лютий, May – травень, Aug – серпень, Nov – листопад

1.7 Іноземні вимоги



% GDP of Bulgaria – % ВВП Болгарії  
Austrian banks – австрійські банки  
Greek Banks – грецькі банки  
Italian banks – італійські банки  
Mar. – березень, Jun – червень, Sep. – вересень, Dec. – грудень

1.9 Рівень безробіття, прострочена заборгованість та рівень достатності капіталу



TIER-1 Capital adequacy ratio (L) – норматив достатності капіталу (TIER-1) (ліворуч)  
NPLs % Total (R) – % простроченої заборгованості до загальної заборгованості (праворуч)  
Unemployment rate (R) – рівень безробіття (праворуч)  
q1 – 1 квартал, q2 – 2 квартал, q3 – 3 квартал, q4 – 4 квартал



**ЗВЕДЕНІ ДАНІ ЕКОНОМІЧНИЙ ПОКАЗНИКІВ ДЛЯ ПІВДЕННО-СХІДНОЇ ЄВРОПИ**

2.0 Депозити та рівень безробіття



% YoY – % порівняно з аналогічним періодом минулого року

Deposits (L) – депозити (ліворуч)

Unemployment rate (R) – Рівень безробіття (праворуч)

Jan – січень, May – травень, Sep. – вересень

Джерело: Дослідження Піреус Банку, інформаційний потік, Національні джерела, BIS

2.1 Індекс монетарний умов



Примітка: Індекс – це зважена сума річної зміни відсоткової ставки SOFIBOR за 3 місяці (60% від показника) та номінальної зваженої фіксованої ставки (номінальна ефективна ставка обміну, 40% показника)  
 Tight MC – суворі монетарні умови  
 Easing MC – спрощені монетарні умови  
 Nominal Effective Exchange Rate – номінальна ефективна обмінна ставка  
 Interest rate – відсоткова ставка  
 MCI – індекс монетарний умов  
 Jan – січень, Mar. – березень, May – травень, July – липень, Sep. – вересень, Nov. – листопад

**ЗВЕДЕНІ ДАНІ ЕКОНОМІЧНИЙ ПОКАЗНИКІВ ДЛЯ ПІВДЕННО-СХІДНОЇ ЄВРОПИ**

**С. КІПР**

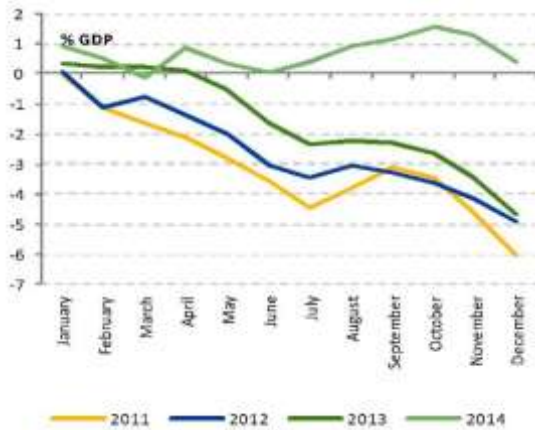
- У секторі туризму, приїзд туристів у січні збільшився на 2,8% порівняно із аналогічним періодом минулого року з 3,7% у грудні та -3,8% у січні 2014 року. У січні, промислове виробництво скоротилося на 1,0%, з -0,6% у грудні та зросло на 2,3% у січні минулого року. (Діаграма 1.5 та 1.8)
- У жовтні, загальне кредитування скорочувалося повільніше на 1,2% порівняно із аналогічним періодом минулого року із скорочення на 12,8% у січні 2014 року, оскільки кредитування на комерційні цілі та споживче кредитування скорочувалися однаковими темпами. Загальні депозити скорочувалися значно повільніше на 4,1% порівняно із аналогічними показниками минулого року у січні зі зниження на 21,5% для тих самих місяців минулого року. (Діаграма 2.0)

1.0 Реальне ВВП та загальний індекс довіри економіки



% YoY – % порівняно з аналогічним періодом минулого року  
 GDP (L) – ВВП (Ліворуч)  
 Economic Sentiment Index (R) – загальний індекс довіри економіки (Праворуч)  
 Mar. – березень, Sep. – вересень

1.2 Податково-бюджетний залишок



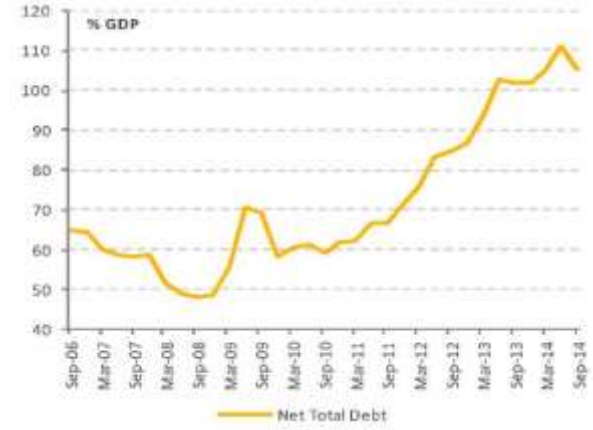
Джерело: Дослідження Піреус Банку, інформаційний потік, Національні джерела  
 % GDP – % ВВП  
 January – січень, February – лютий, March – березень, April – квітень, May – травень, June – червень, July – липень, August – серпень, September – вересень, October – жовтень, November – листопад, December – грудень

1.1 Інфляція та ефект бази порівнянь



Base effect (L) – ефект бази порівнянь (ліворуч)  
 Inflation (R) – інфляція (праворуч)  
 Food prices (R) – ціна на продукти (праворуч)  
 Jan – січень, Mar. – березень, May – травень, July – липень, Sep. – вересень, Nov. – листопад

1.3 Державний борг



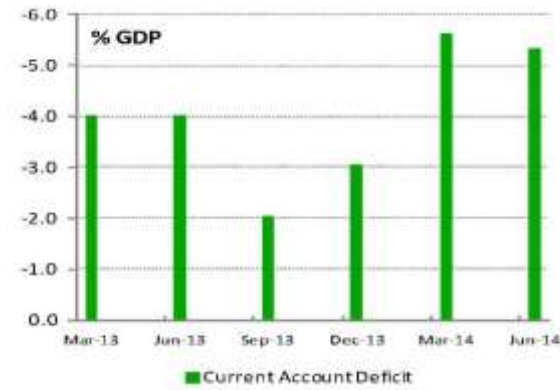
Net total debt – чистий загальний борг  
 % GDP – % ВВП  
 Mar – березень, Sep – вересень





**ЗВЕДЕНІ ДАНІ ЕКОНОМІЧНИЙ ПОКАЗНИКІВ ДЛЯ ПІВДЕННО-СХІДНОЇ ЄВРОПИ**

1.4 Поточний залишок на рахунку (6 місяців ковзаючого середнього значення)



% GDP – % ВВП  
 FDI – прямі іноземні інвестиції  
 Current Account Balance – залишок поточного рахунку  
 Mar – березень, Ser – вересень

1.6 Іпотечний кредит та ціновий індекс виробників у будівництві



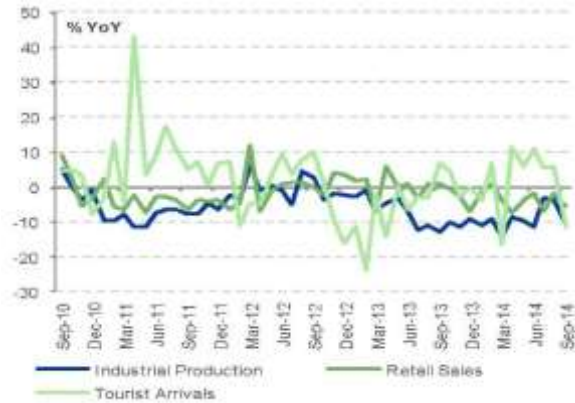
% YoY – % порівняно з аналогічним періодом минулого року  
 Mortgages (L) – іпотеки (ліворуч)  
 Producer's Price Index in Construction (R) – ціновий індекс виробника у будівництві (праворуч)  
 Mar – березень, Jun – червень, Ser – вересень, Dec – грудень

1.8 Євро/британські фунти стерлінгів та прибуток від туризму



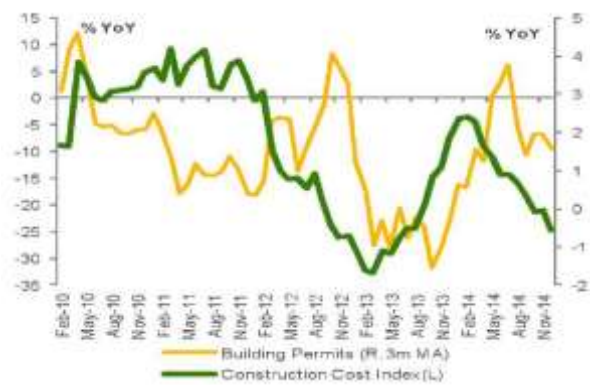
EUR mn – млн. євро  
 EUR/GBP (L) – Євро/британські фунти стерлінгів (ліворуч)  
 Tourist revenues, 12-M Moving average (R) – прибуток від приїзду туристів, 12 місяців ковзаючого середнього значення (праворуч)  
 Dec – грудень, May – травень, Oct – жовтень, Mar – березень, Aug – серпень, Jan – січень, Jun – червень, Nov – листопад, Apr – квітень, Ser – вересень, Feb – лютий, July – липень, Dec. – грудень, May – травень, Oct. – жовтень, Mar. – березень

1.5 Промислове виробництво, роздрібний продаж та приїзд туристів



% YoY – % порівняно з аналогічним періодом минулого року  
 Industrial production (L) – промислове виробництво (ліворуч)  
 Retail sales (L) – роздрібний продаж (ліворуч)  
 Tourist Arrival (R) – приїзд туристів (праворуч)  
 Jan – січень, May – травень, Ser. – вересень

1.7 Витрати на будівництво та дозволи на будівництво



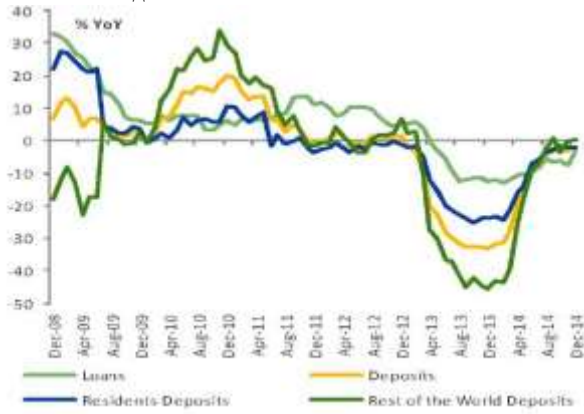
% YoY – % порівняно з аналогічним періодом минулого року  
 Construction Cost (L) – витрати на будівництво (ліворуч)  
 Building Permits (3m MA, R) – дозволи на будівництво (3місяці ковзаючого середнього значення, праворуч)  
 Mar – березень, Jun – червень, Ser – вересень, Dec – грудень

1.9 Рівень безробіття



Unemployment rate – рівень безробіття  
 Mar – березень, Jun – червень, Ser – вересень, Dec – грудень

## 2.0 Позики та депозити



Джерело: Дослідження Піреус Банку, інформаційний потік, Національні джерела

% YoY – % порівняно з аналогічним періодом минулого року

Mar. – березень, Sep. – вересень

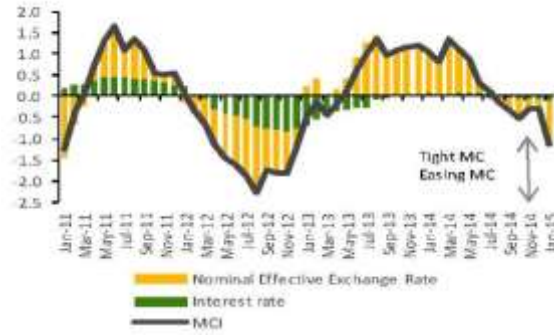
Loans – Позики

Deposits – Депозити

Residents Deposits – депозити резидентів

Rest of the World Deposits – Депозити із інших частин світу

## 2.1 Індекс монетарний умов



Примітка: Індекс – це зважена сума річної зміни відсоткової ставки UERIBOR за 3 місяці (60% від показника) та номінальної зваженої фіксованої ставки (номінальна ефективна ставка обміну, 40% показника)

Tight MC – суворі монетарні умови

Easing MC – спрощені монетарні умови

Nominal Effective Exchange Rate – номінальна ефективна обмінна ставка

Interest rate – відсоткова ставка

MCI – індекс монетарний умов

Jan – січень, Mar. – березень, May – травень, July – липень, Sep. – вересень,

Nov. – листопад

**ЗВЕДЕНІ ДАНІ ЕКОНОМІЧНИЙ ПОКАЗНИКІВ ДЛЯ ПІВДЕННО-СХІДНОЇ ЄВРОПИ**

**D. РУМУНІЯ**

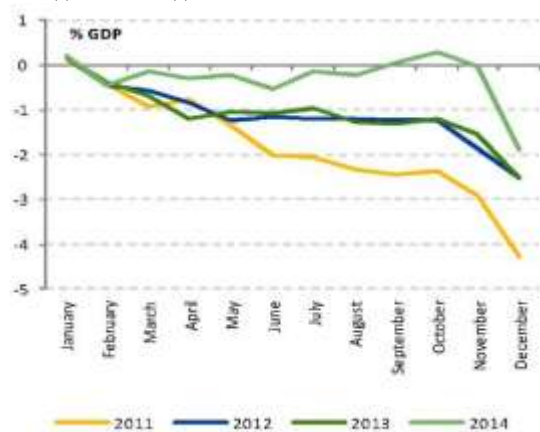
- У січні податково-бюджетний надлишок склав 0,6% ВВП з 0,2% у січні минулого року, оскільки витрати населення скоротилися до 2,1% ВВП з 2,4% для тих самих місяців. Доходи склали 2,6% ВВП у січні з 2,7% для січня 2014 року. (Діаграма 1.2)
- Загальне кредитування у січні скоротилося на 3,7% порівняно із аналогічними показниками минулого року зі зниження на 2,0% у січні минулого року, тоді як кредитування приватного сектору знизилось на 3,8% з -2,1% впродовж тих самих місяців. Позики у місцевій валюті у приватному секторі знижувалися швидше на рівні 6,9% у січні із 1,2% впродовж того ж місяця минулого року, проте позики у іноземній валюті скоротилися більш суттєво на 11,0% з -4,5%. Загальна кількість депозитів у січні зросла на 5,0% порівняно із аналогічними показниками минулого року з 12,5% у січні 2014 року, тоді як депозити приватного сектору зросли на 7,0% з 9,9% для тих самих місяців. (Діаграми 1.8 та 1.9)

1.0 Прогнозні показники



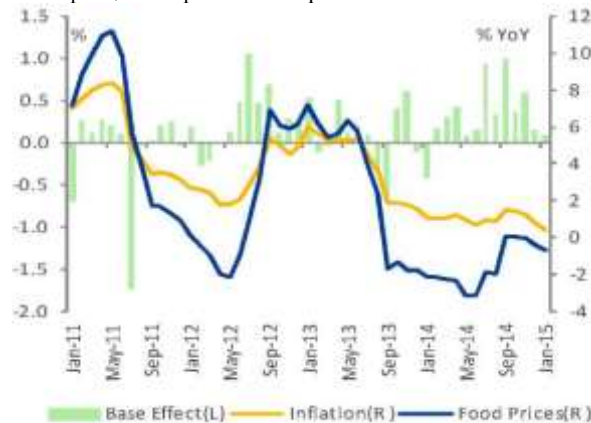
% YoY – % порівняно з аналогічним періодом минулого року  
 GDP (L) – ВВП (Ліворуч)  
 Economic Sentiment Index (R) – загальний індекс довіри економіки (Праворуч)  
 Mar. – березень, Ser. – вересень

1.2 Податково-бюджетний залишок



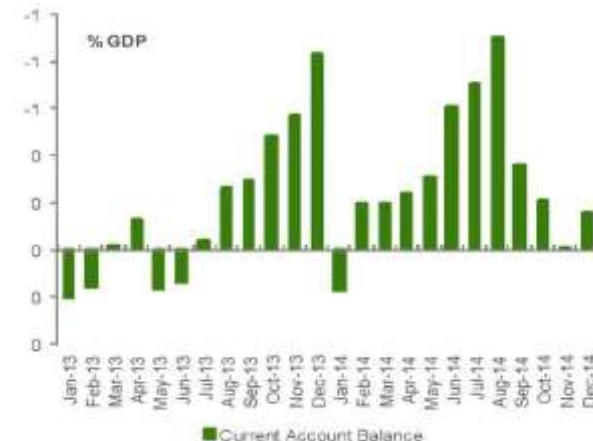
Джерело: Дослідження Піреус Банку, інформаційний потік, Національні джерела  
 % GDP – % ВВП  
 January – січень  
 Jan – січень, Feb. – лютий, Mar. – березень, Apr – квітень, May – травень, Jun – червень, July – липень, Aug. – серпень, Ser. – вересень, Oct. – жовтень, Nov. – листопад, Dec. – грудень

1.1 Інфляція та ефект бази порівнянь



% YoY – % порівняно з аналогічним періодом минулого року  
 Base effect (L) – ефект бази порівнянь (ліворуч)  
 Inflation (R) – інфляція (праворуч)  
 Food prices (R) – ціна на продукти (праворуч)  
 Mar. – березень, Jun – червень, Ser. – вересень, Dec. – грудень

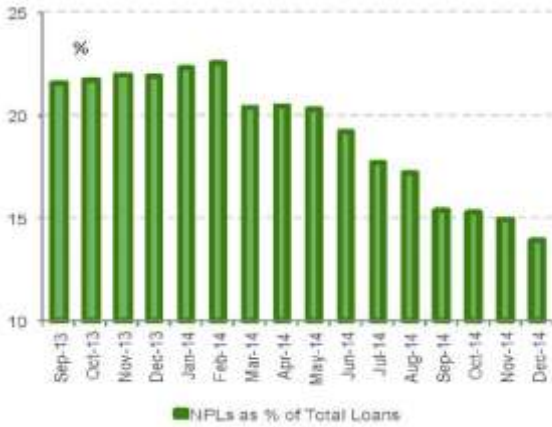
1.3 Поточний платіжний баланс



% GDP – % ВВП  
 Foreign Direct Investments (L) – прями іноземні інвестиції (ліворуч)  
 Current Account Balance (R) – залишок поточного рахунку (праворуч)  
 Apr – квітень, Aug. – серпень, Dec. – грудень

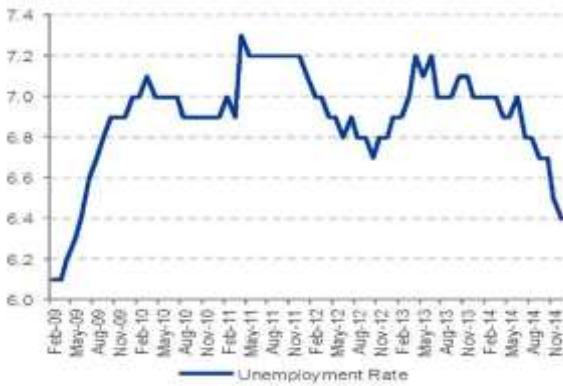
**ЗВЕДЕНІ ДАНІ ЕКОНОМІЧНИЙ ПОКАЗНИКІВ ДЛЯ ПІВДЕННО-СХІДНОЇ ЄВРОПИ**

**1.4 Безнадійні кредити**



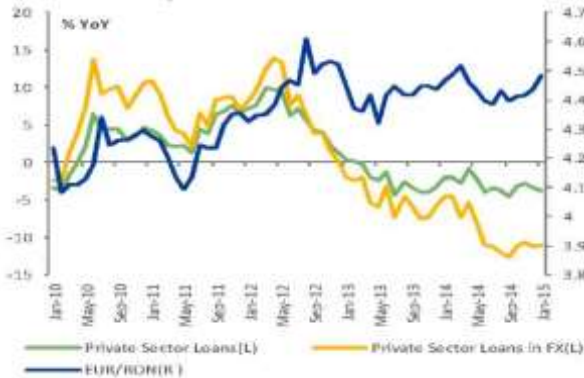
NPLs as % of Total Loans – безнадійні кредити у відсотковому співвідношенні у якості %  
 Jan – січень, Feb – лютий, Mar – березень, Apr – квітень, May – травень, Jun – червень, Jul – липень, Aug – серпень, Sep – вересень, Nov – листопад, Dec – грудень

**1.6 Рівень безробіття**



Unemployment Rate – рівень безробіття  
 Mar. – березень, Jun – червень, Sep. – вересень, Dec. – грудень

**1.8 Розширення надання кредиту та валютний курс**



% YoY – % порівняно з аналогічним періодом минулого року  
 Credit expansion to the private sector (L) – Розширення надання кредиту приватному сектору (ліворуч)  
 Credit expansion to Foreign Currency (L) – Розширення надання кредиту для іноземної валюти (ліворуч)  
 EUR/RON (R) – співвідношення євро до нових румунських левів (праворуч)  
 Mar. – березень, Jun – червень, Sep. – вересень, Dec. – грудень

**1.5 Промислове виробництво та експорт**



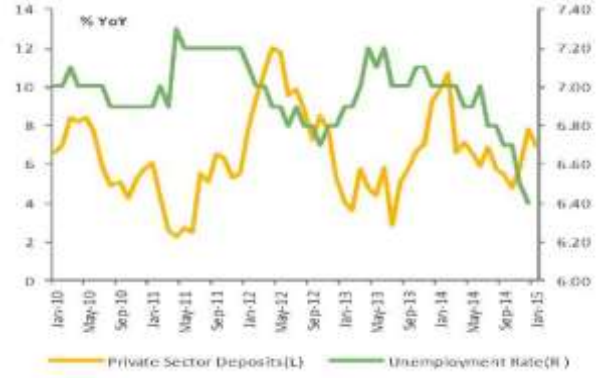
% YoY – % порівняно з аналогічним періодом минулого року  
 Industrial production, 6M MA (L) – промислове виробництво, 6 місяців ковзаючого середнього значення (ліворуч)  
 Exports, 6M MA (R) – експорт, 6 місяців ковзаючого середнього значення (праворуч)  
 Jan – січень, Jun – червень, Nov – листопад, Apr – квітень, Sep – вересень, Feb – лютий, Jul – липень, Dec – грудень, May – травень, Oct – жовтень, Mar – березень, Aug – серпень,

**1.7 Резерви у іноземній валюті як % короткострокового зовнішнього боргу**



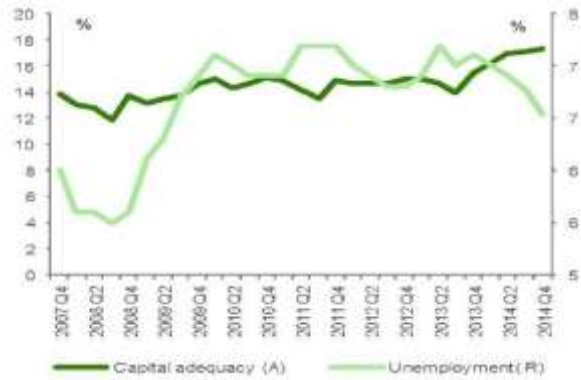
EUR mn – млн. євро  
 FX reserves as % Short-Term external debt (R) – Резерви у іноземній валюті як % короткострокового зовнішнього боргу (праворуч)  
 FX reserves – Резерви у іноземній валюті  
 Feb. – лютий, May – травень, Aug. – серпень, Nov. – листопад

**1.9 Депозити та рівень безробіття**



% YoY – % порівняно з аналогічним періодом минулого року  
 Total deposits (L) – Всього депозитів (ліворуч)  
 Unemployment rate (R) – рівень безробіття (праворуч)  
 Jan – січень, May – травень, Sep. – вересень

2.0 рівень безробіття, прострочена заборгованість та норматив достатності капіталу



Джерело: Дослідження Піреус Банку, інформаційний потік, Національні джерела

Unemployment rate (R) – рівень безробіття (праворуч)

Credit Risk Ratio (L) – пропорція кредитного ризику (ліворуч)

Capital adequacy ratio – (TIER-1) (R) – норматив достатності капіталу (TIER-1) (ліворуч)

Q1 – 1 квартал, Q2 – 2 квартал, Q3 – 3 квартал, Q4 – 4 квартал

2.1 Індекс монетарний умов



Примітка: Індекс – це зважена сума річної зміни відсоткової ставки ВУВОР за 3 місяці (60% від показника) та номінальної зваженої фіксованої ставки (номінальна ефективна ставка обміну, 40% показника)

Tight MC – суворі монетарні умови

Easing MC – спрощені монетарні умови

Nominal Effective Exchange Rate – номінальна ефективна обмінна ставка

Interest rate – відсоткова ставка

MCI – індекс монетарний умов

Mar. – березень, Jun – червень, Sep. – вересень, Dec. – грудень




## ЗВЕДЕНІ ДАНІ ЕКОНОМІЧНИЙ ПОКАЗНИКІВ ДЛЯ ПІВДЕННО-СХІДНОЇ ЄВРОПИ

## Е. СЕРБІЯ


- У 4 кварталі 2014 року реальне ВВП скоротилося на 1,8% порівняно із аналогічним періодом минулого року з -1,6% при попередній оцінці та зросло на 3,3% у 4 кварталі 2013 року. У 2014 році економічна діяльність в середньому знизилась на 1,8% порівняно із аналогічними показниками минулого року із зростання на 2,6% у попередній рік, та остаточне споживання негативно вплинуло на реальне ВВП
- У січні державний борг зріс до 72,3% ВВП з 70,9% у 2014 році. (Діаграма 1.6)
- У 2014 році безнадійні кредити у відсотковому співвідношенні до загальних кредитів склали 22,5% з 21,4% у попередньому році. (Діаграма 1.9)

## 1.0 Прогнозні показники




% YoY – % порівняно з аналогічним періодом минулого року  
Industrial production (6-M MA) – промислове виробництво (6 місяців ковзаючого середнього значення)  
Retail Trade (6-M MA) – роздрібна торгівля (6 місяців ковзаючого середнього значення)  
Mar. – березень, Jun – червень, Sep. – вересень, Dec. – грудень

## 1.1 Інфляція та ефект бази порівнянь



% YoY – % порівняно з аналогічним періодом минулого року  
Base effect (L) – ефект бази порівнянь (ліворуч)  
Inflation (R) – інфляція (праворуч)  
Food prices (R) – ціна на продукти (праворуч)  
Jan – січень, Mar. – березень, May – травень, July – липень, Sep. – вересень, Nov. – листопад  
1.3 Поточний платіжний баланс та прямі іноземні інвестиції (12 місяців ковзаючого середнього значення)



Джерело: Дослідження Піреус Банку, інформаційний потік, Національні джерела

% GDP – % ВВП  
January – січень, February – лютий, March – березень, April – квітень, May – травень, June – червень, July – липень, August – серпень, September – вересень, October – жовтень, November – листопад, December – грудень

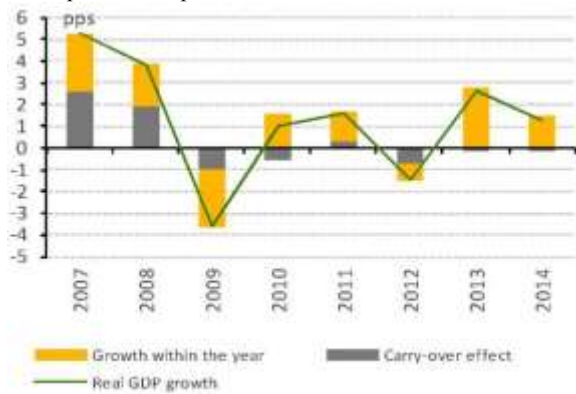


Foreign Direct Investments (L) – прямі іноземні інвестиції (ліворуч)  
Current account deficit (R) – дефіцит поточного рахунку (праворуч)  
Jan – січень, Aug. – серпень, Oct. – жовтень, Dec. – грудень, Feb. – лютий, Apr – квітень, Jun – червень, Aug. – серпень, Oct. – жовтень, Dec. – грудень, Feb. – лютий, Apr – квітень, Jun – червень, Aug. – серпень



**ЗВЕДЕНІ ДАНІ ЕКОНОМІЧНИЙ ПОКАЗНИКІВ ДЛЯ ПІВДЕННО-СХІДНОЇ ЄВРОПИ**

1.4 Перехідний ефект



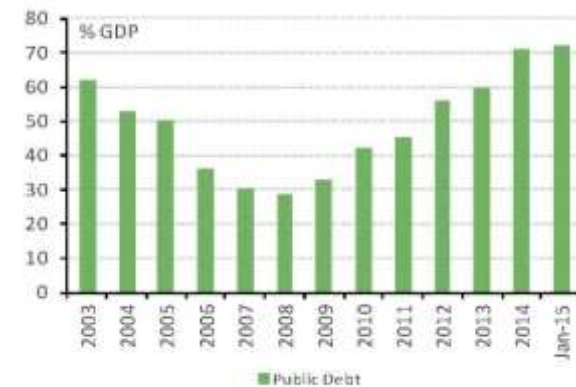
pps – п/с  
Carry over effect – перехідний ефект  
Real GDP growth – реальний ріст ВВП  
Growth within the year – ріст впродовж року

1.5 Роздрібний продаж та справжня заробітна плата



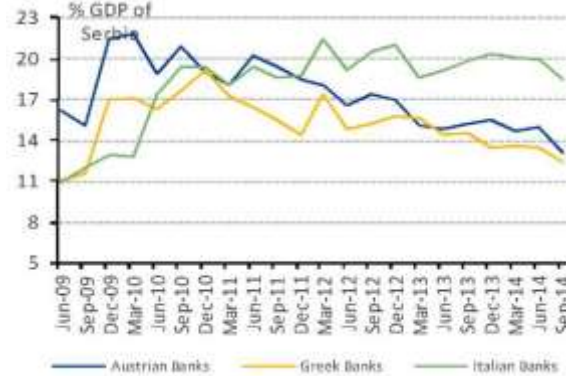
% YoY – % порівняно з аналогічним періодом минулого року  
Retail trade – роздрібна торгівля  
Wages – заробітна плата  
Mar. – березень, Jun – червень, Sep. – вересень, Dec. – грудень

1.6 Державний борг



% GDP – % ВВП  
public debt – державний борг  
May – травень

1.7 Іноземні вимоги



% GDP of Serbia – % ВВП Сербії  
Austrian banks – австрійські банки  
Greek Banks – грецькі банки  
Italian banks – італійські банки  
Mar. – березень, Jun – червень, Sep. – вересень, Dec. – грудень

1.8 Втручання центрального банку у внутрішній ринок конверсійних угод та співвідношення євро до сербського динара



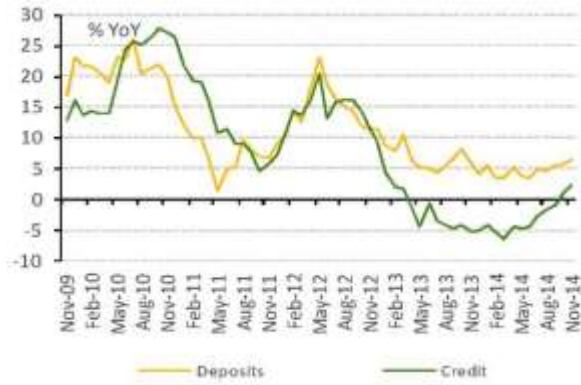
Sale EUR mn – продаж млн. євро  
Buy EUR mn – купівля млн. євро  
FX Interventions – обмінні втручання  
FX Rate EUR/RSD (R) – обмінний курс євро до сербського динара (праворуч)  
Feb. – лютий, Arg – квітень, Jun – червень, Aug. – серпень, Oct. – жовтень, Dec. – грудень

1.9 Рівень достатності капіталу та прострочена заборгованість



Capital adequacy ratio (L) – норматив достатності капіталу (ліворуч)  
NPLs % Total loans (R) – % простроченої заборгованості до загальної заборгованості (праворуч)  
Mar. – березень, Jun – червень, Sep. – вересень, Dec. – грудень

## 2.0 Депозити приватного сектору та кредити



Джерело: Дослідження Піреус Банку, інформаційний потік, Національні джерела, BIS

% YoY – % порівняно з аналогічним періодом минулого року

Deposits – депозити

Credits – кредити

Mar. – березень, Jun – червень, Sep. – вересень, Dec. – грудень

## 2.1 Індекс монетарний умов



Примітка: Індекс – це зважена сума річної зміни відсоткової ставки (60% від показника) та номінальної зваженої фіксованої ставки (номінальна ефективна ставка обміну, 40% показника)

Tight MC – суворі монетарні умови

Easing MC – спрощені монетарні умови

Nominal Effective Exchange Rate – номінальна ефективна обмінна ставка

Interest rate – відсоткова ставка

MCI – індекс монетарний умов

Mar. – березень, Jun – червень, Sep. – вересень, Dec. – грудень





## ЗВЕДЕНІ ДАНІ ЕКОНОМІЧНИЙ ПОКАЗНИКІВ ДЛЯ ПІВДЕННО-СХІДНОЇ ЄВРОПИ

## Підрозділ економічного аналізу та ринків

Леккос Іліас (Lekkoss Ilias)	Головний економіст	+30210 3288120	<a href="mailto:Lekkosi@piraeusbank.gr">Lekkosi@piraeusbank.gr</a>
<b>Грецька економіка</b>			
Стаггел Іріні (Staggel Irini) Аггелопулу Анастасія (Aggelopoulou Anastasia) Гавалас Дімітріос (Gavalas Dimitrios)	Менеджер економіст Молодший економіст-ангалітик	+30210 3288192 +30210 3739627 +30216-4001737	<a href="mailto:Staggelir@piraeusbank.gr">Staggelir@piraeusbank.gr</a> <a href="mailto:Aggelopouloua@piraeusbank.gr">Aggelopouloua@piraeusbank.gr</a> <a href="mailto:GavalasD@piraeusbank.gr">GavalasD@piraeusbank.gr</a>
<b>Розвинуті економіки</b>			
Патікіс Васілеоїс (Patikis Vasileios) Поліхронопулос Діонісіс (Polychronopoulos Dionysis) Аракеліан Вені (Arakelian Veni) Папакостас Хрисовалантіс (Papakostas Chrysovalantis) Гіаннадікіс Харіалаос (Giannakidis Charilaos)	Начальник Старший економіст Старший економіст Економіст-аналітик Молодший економіст-аналітик	+302103739178 +30210 3288694 +30210 3739369 +30210 3298778 +302103739612	<a href="mailto:Patikisv@piraeusbank.gr">Patikisv@piraeusbank.gr</a> <a href="mailto:Polychronopoulosd@piraeusbank.gr">Polychronopoulosd@piraeusbank.gr</a> <a href="mailto:Arakelianv@piraeusbank.gr">Arakelianv@piraeusbank.gr</a> <a href="mailto:Papakostasc@piraeusbank.gr">Papakostasc@piraeusbank.gr</a> <a href="mailto:Giannakidisch@piraeusbank.gr">Giannakidisch@piraeusbank.gr</a>
Константой Евангелія (Konstantoy Evangelia)	Молодший економіст-аналітик	+30210 3739749	<a href="mailto:Konstantoue@piraeusbank.gr">Konstantoue@piraeusbank.gr</a>
<b>Економіки, які розвиваються</b>			
Ротсіка Дімітріа (Rotsika Dimitria)	Економіст	+30210 3288365	<a href="mailto:Rotsikad@piraeusbank.gr">Rotsikad@piraeusbank.gr</a>
<b>Вивчення секторів</b>			
Влачоу Параскеві (Vlachou Paraskevi)	Економіст	+30210 3335631	<a href="mailto:Vlachoupar@piraeusbank.gr">Vlachoupar@piraeusbank.gr</a>
<b>Інституційні та регуляторні розробки</b>			
Левентакіс Артеміс (Leventakis Artemis) Маргаріті Константіна (Margariti Konstantina)	Старший економіст Молодший економіст-аналітик	+30216 4001792 +30210 3739642	<a href="mailto:Leventakisar@piraeusbank.gr">Leventakisar@piraeusbank.gr</a> <a href="mailto:Margaritik@piraeusbank.gr">Margaritik@piraeusbank.gr</a>
<b>Секретар</b>			
Папіоті Еваггелія (Papioti Evaggelia)	Секретар	+30210 3288187	<a href="mailto:Papiotie@piraeusbank.gr">Papiotie@piraeusbank.gr</a>

**Відмова від відповідальності:** Дане повідомлення є інвестиційною рекламою, його метою є тільки надання інформації та в жодному разі його не слід вважати інвестиційною порадою, пропозицією чи рекомендацією, для укладання будь-якої угоди. Інформація, яка зазначається у даному повідомленні не повинна тлумачитися як належна інвестиція для її власника, а також не слід її тлумачити як інструмент для здійснення певних цілей інвестування або відповідних фінансових потреб власника та не слід розглядати як замітник відповідного договору між банком та власником. Перш ніж укласти певну угоду, кожен окремий інвестор повинен оцінити інформацію, яка міститься у даному повідомленні та не ґрунтувати свого рішення тільки на цій наданій інформації. Дане повідомлення не слід вважати інвестиційним дослідженням та, відповідно, воно не складалось Піреус Банком згідно із вимогами законодавства, які мають на меті гарантувати незалежність у секторі інвестиційного дослідження. Інформація, яка міститься у даному повідомленні ґрунтується на джерелах, доступних громадськості, які вважаються надійними. Піреус Банк не може відповідати за точність чи повноту інформації, яка міститься у даному повідомленні. Висунуті пропозиції та оцінки у даному повідомленні представляють тенденції внутрішнього та міжнародного ринку станом на дату, вказану у повідомленні, та вони підлягають зміні без попереднього попередження. Піреус Банк може також включити у дане повідомлення інвестиційне дослідження, виконане третіми сторонами. Дана інформація не змінюється ніяким чином, отже, Банк не може відповідати за цей зміст. Група Піреус Банку є організацією із підзвітною внутрішньою та міжнародною присутністю, та надає велике різноманіття інвестиційних послуг. У випадках, коли виникають конфлікти інтересів, поки Піреус Банк чи решту компанії групи надають інвестиційні послуги щодо даної інформації, вказаної у даному повідомленні, Піреус Банк та компанії Групи повинні підкреслити, що (даний список не є виключним): а) Жодні обмеження не застосовуються для здійснення справ за власний рахунок, або щодо торгівлі відносно портфелів, якими керує Піреус Банк або компанії його групи до публікації даного повідомлення, або щодо торгівлі до первинної публічної пропозиції. б) Ймовірно, що інвестиційні або додаткові послуги надаються особам, які видали дану інформацію, які зазначаються у даному повідомленні на платній основі. в) Ймовірно, що Банк або будь-які його філії приймають участь у акціонерному капіталі будь-кого із осіб, які видали дану інформацію, які зазначаються у даному повідомленні або можуть залучати інші фінансові інтереси або не залучати від них. г) Банк або будь-які його філії можуть діяти у якості організаторів торгівлі на ринку або страхової компанії для будь-якої особи, яка видала дану інформацію, яка зазначена у даному повідомленні. е) Можливо, Піреус банк видавав подібні повідомлення іншого або несумісного змісту, із даним повідомленням. Слід прямо зазначити, що: а) Цифри стосуються минулих показників, а минулі показники не є безпечними критеріями для майбутніх показників. б) Цифри становлять симулювання минулих показників та вони не є безпечними критеріями для майбутніх показників. в) Будь-які ймовірні показники або інші прогнози не є безпечними критеріями для майбутніх показників. г) Податкова обробка інформації, яка надається у даному повідомленні, може відрізнятись відповідно до правил, якими керуються індивідуальні інвестори. Тому власник повинен звернутися за незалежною порадою щодо правил оподаткування, які можуть на нього/неї вплинути. е) Піреус Банк не зобов'язаний оновлювати дані та інформацію, яка надається у даному документі.