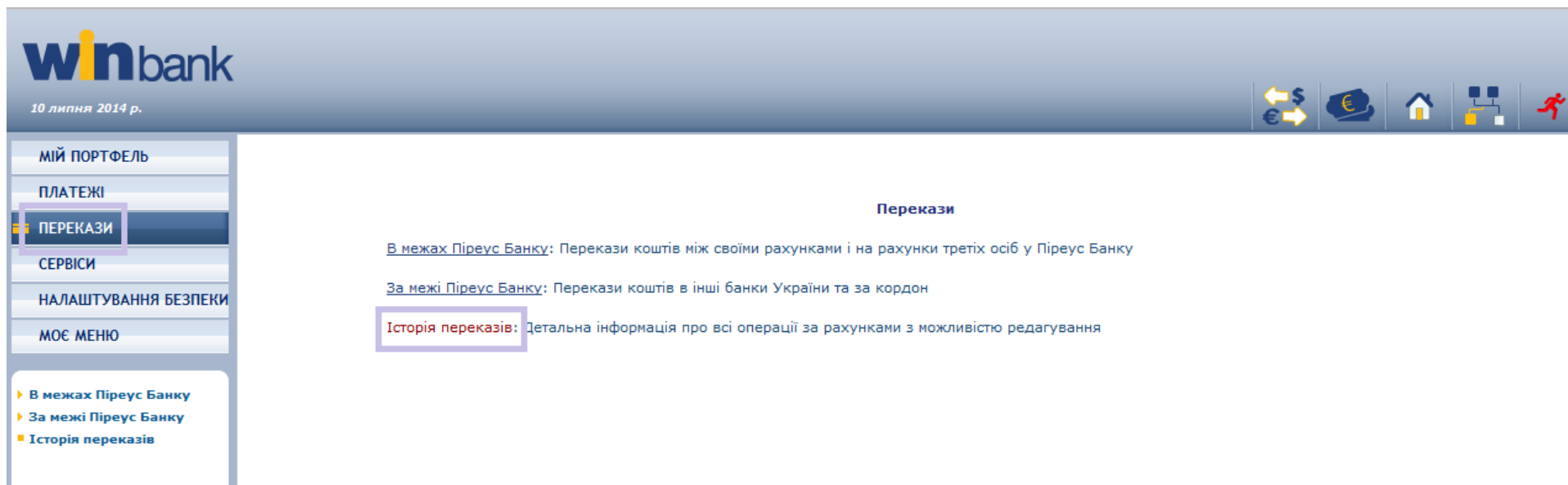


Як призупинити платіж із регулярним/ майбутнім виконанням:

Крок 1

Оберіть пункт меню «*Перекази*» та «*Історія Переказів*».



The screenshot displays the Winbank website interface. At the top left, the logo 'winbank' is visible, along with the date '10 липня 2014 р.'. On the right side of the header, there are several icons representing different services: currency exchange (USD and EUR), a Euro symbol, a home icon, a network icon, and a running person icon.

The left sidebar contains a menu with the following items: 'МІЙ ПОРТФЕЛЬ', 'ПЛАТЕЖІ', 'ПЕРЕКАЗИ' (highlighted with a purple box), 'СЕРВІСИ', 'НАЛАШТУВАННЯ БЕЗПЕКИ', and 'МОЄ МЕНЮ'. Below the menu, there are three links: 'В межах Піреус Банку', 'За межі Піреус Банку', and 'Історія переказів' (highlighted with a purple box).

The main content area is titled 'Перекази' and contains the following text:

- В межах Піреус Банку: Перекази коштів між своїми рахунками і на рахунки третіх осіб у Піреус Банку
- За межі Піреус Банку: Перекази коштів в інші банки України та за кордон
- Історія переказів:** Детальна інформація про всі операції за рахунками з можливістю редагування

Крок 2

Оберіть «Регулярний/ Майбутнє виконання» у полі «Виконання платежу». Якщо не пам'ятаєте дату створення платежу, просто змініть її на більш ранню. Статус «Активний» та відмітка «Регулярний» допоможе легко знайти необхідний платіж.

Оберіть платіж та натисніть «Тимчасово призупинити» або «Видалити».

winbank
10 липня 2014 р.

МІЙ ПОРТФЕЛЬ
ПЛАТЕЖІ
ПЕРЕКАЗИ
СЕРВІСИ
НАЛАШТУВАННЯ БЕЗПЕКИ
МОЄ МЕНЮ

В межах Піреус Банку
За межі Піреус Банку
Історія переказів

Історія переказів

Вид переказу: **Всі види** Статус: **Всі статуси** Виконання платежу: **Регулярний/ майбутнє виконання**

Дата створення з: **01.12.2012** по: **10.07.2014**

Дата виконання з: по: **Пошук**

Вид переказу	Логін	Створений	Виконання	Наступна дата виконання	Майбутнє виконання	Регулярний	Сума	Одержувач	Статус
<input checked="" type="checkbox"/> Між власними рахунками	9999999A	10.07.2014	10.07.2014 Завершено	01.08.2014	<input type="checkbox"/>	<input checked="" type="checkbox"/>	5,00 UAH	9999999999999999 (Salary)	Активний
<input type="checkbox"/> В інші Банки України	9999999A	13.12.2013	02.04.2014 Завершено		<input type="checkbox"/>	<input checked="" type="checkbox"/>	15,00 UAH	0000000000000000 (Salary)	Скасований
<input type="checkbox"/> В інші Банки України	9999999A	13.02.2013	07.05.2013 Завершено		<input type="checkbox"/>	<input checked="" type="checkbox"/>	1,00 UAH	9999999999999999 (Salary)	Скасований
<input type="checkbox"/> В інші Банки України	9999999A	13.02.2013	14.02.2013 Завершено		<input checked="" type="checkbox"/>	<input type="checkbox"/>	15,00 UAH	0000000000000000 (Salary)	Завершений
<input type="checkbox"/> В інші Банки України	9999999A	01.01.2013	03.01.2013 Завершено		<input checked="" type="checkbox"/>	<input type="checkbox"/>	15,00 UAH	9999999999999999 (Salary)	Завершений
<input type="checkbox"/> В інші Банки України	9999999A	12.12.2012	13.12.2012 Завершено		<input checked="" type="checkbox"/>	<input type="checkbox"/>	15,00 UAH	0000000000000000 (Salary)	Завершений

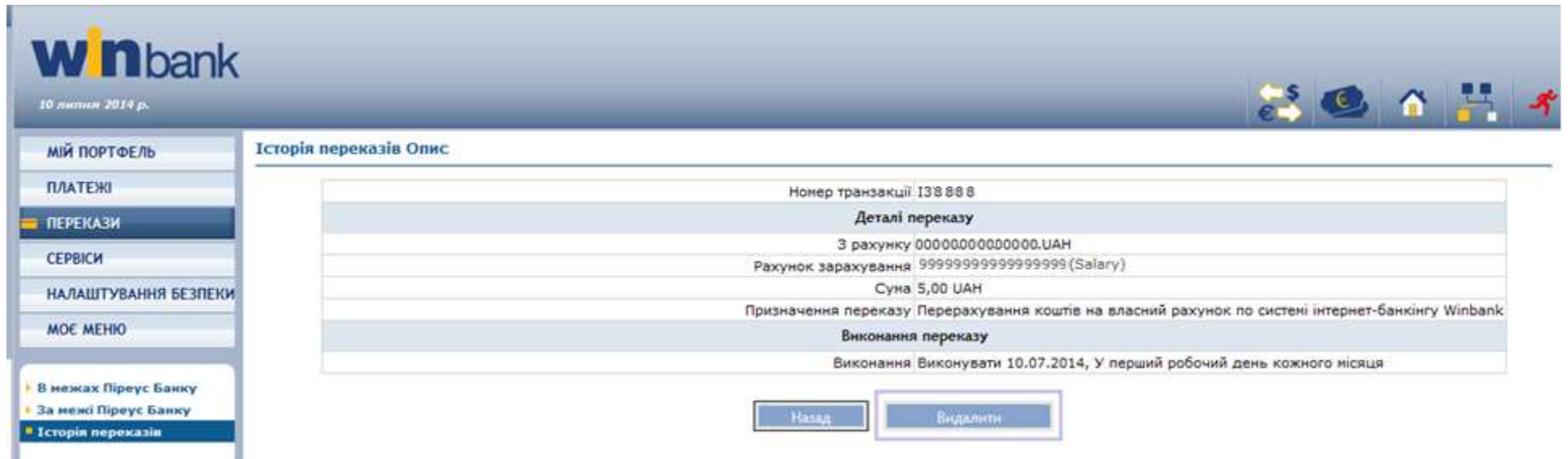
Деталі **Відтворити** **Тимчасово призупинити**

Реактивація **Видалити** Регулярні перекази

Зберегти в CSV Друк

Крок 3

Натисніть «Видалити».



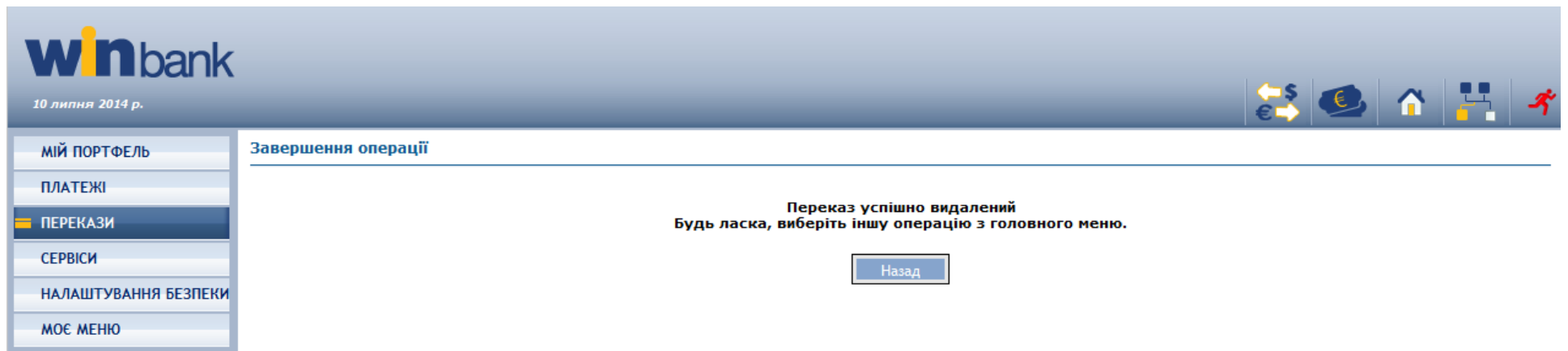
The screenshot shows the Winbank website interface. The top header includes the Winbank logo, the date "10 липня 2014 р.", and navigation icons for currency exchange, Euro, home, and user profile. A left sidebar contains menu items: "МІЙ ПОРТФЕЛЬ", "ПЛАТЕЖІ", "ПЕРЕКАЗИ" (highlighted), "СЕРВІСИ", "НАЛАШТУВАННЯ БЕЗПЕКИ", and "МОЄ МЕНЮ". Below the sidebar are links for "В межах Піреус Банку", "За меж Піреус Банку", and "Історія переказів". The main content area is titled "Історія переказів Опис" and displays the following transaction details:

Номер транзакції	I38 88 8
Деталі переказу	
З рахунку	00000000000000.UAH
Рахунок зарахування	9999999999999999 (Salary)
Сума	5,00 UAH
Призначення переказу	Перерахування коштів на власний рахунок по системі інтернет-банкінгу Winbank
Виконання переказу	
Виконання	Виконувати 10.07.2014, У перший робочий день кожного місяця

At the bottom of the details box are two buttons: "Назад" and "Видалити" (highlighted with a red border).

Крок 4

Перевірте, що регулярний платіж видалено.



The screenshot shows the Winbank website interface after a transaction has been deleted. The top header and sidebar are identical to the previous screenshot. The main content area is titled "Завершення операції" and displays the following confirmation message:

Переказ успішно видалений
Будь ласка, виберіть іншу операцію з головного меню.

At the bottom of the message box is a button labeled "Назад".